







**Nº: 019**

**FECHA:** Septiembre 4 -8

**PARA:** Padres de familia

**DE:** Equipo Docente K5 A y B Track B

**ASUNTO:** Circular de la semana

Metas de la semana / Goals of the week	Eventos importantes / Important events	Tareas/ Homework	¿Cómo nos pueden apoyar en casa? / How can you help us at home?
<p>-Reconocer, escribir y pronunciar los sonidos F, S, M, A</p>  <p>- Clasificar animales según su hábitat</p>  <p>Recolectar, clasificar y representar conjuntos utilizando material concreto y datos de la vida real.</p> 	<p>El viernes 8 será nuestro día matemático.</p> <p>Jugaremos en la cancha, haremos un circuito de matemáticas por estaciones.</p> <p>Armaremos rompecabezas, saltaremos el lazo para contar, jugaremos "Simón dice" con instrucciones que involucren números y muchas otras cosas divertidas.</p> 	<p>Recuerden ingresar a Raz Kids para fortalecer el proceso lecto escritor de los niños.</p> <p>Pueden dedicar 15 minutos de lectura diaria y practicar fonemas.</p>  <p>En español empezaremos con los rótulos (nombres de objetos de la casa, hechos en papel y pegados donde corresponde). El objetivo de la actividad es el reconocimiento de los sonidos que componen las palabras y estimular la conciencia fonética. Esta actividad es para la casa. En clase cada niño nos contará cuáles son sus palabras rotuladas de la semana. El objetivo es comenzar con 5 palabras.</p>	<p>Estos videos apoyan los temas que trabajaremos en la semana, les recomendamos verlos en casa.</p>  <p><a href="https://www.youtube.com/watch?v=Q1zRfZ65APw">https://www.youtube.com/watch?v=Q1zRfZ65APw</a></p> <p><a href="https://www.youtube.com/watch?v=RTfvXkEXa-k&amp;list=PLL-b303Iea8d2LNeFZ_vnWqAlrOPQ5b_eK">https://www.youtube.com/watch?v=RTfvXkEXa-k&amp;list=PLL-b303Iea8d2LNeFZ_vnWqAlrOPQ5b_eK</a></p> <p><a href="http://more2.starfall.com/m/math-content/load.htm?d=demo&amp;n=num-">http://more2.starfall.com/m/math-content/load.htm?d=demo&amp;n=num-</a></p>

Leeremos la historia "Ernesto, el elefante grandulón" en clase de español, de la escritora Margarita Londoño; trabajaremos el fonema /e/. Además, haremos repaso del fonema /a/, visto la semana pasada con la maravillosa historia "Siete de la noche" de la escritora Olga Cuéllar (preguntar a los niños por esta)

**Recuerden:**  
\*Las mascotas deben esperar a los niños en casa.

\*Si vas a recoger a tu hijo antes de finalizar la jornada, debes enviar el formato de permiso debidamente diligenciado en la agenda y por correo electrónico a Coordinación de Nivel antes de las 11:00 am, (con copia a dirección de grupo.)

Nombre del Estudiante  
Ruta a la que pertenece  
Grado  
Track  
Fecha de Salida  
Hora de Salida  
Quien Autoriza con documento de identificación C.C..  
Parentesco  
Con quien se autoriza que el estudiante salga, C.C  
Firma

**Muchas gracias por su apoyo y colaboración**

Los pasos son los siguientes:

**Paso 1:** Pegan los rótulos al lado del objeto.

**Paso 2:** Dejan los letreros toda la semana para que exista asociación palabra-objeto.

**Paso 3:** Al final de la semana realizan rompecabezas de palabras con cada letrero, recortando cada sonido que compone la palabra.



[01&y=1&](https://www.youtube.com/watch?v=01&y=1&SV6iC34a46w)

<https://www.youtube.com/watch?v=SV6iC34a46w>

<https://www.youtube.com/watch?v=Xj1ASC-TIsI>

Fechas a tener en cuenta / Important dates:

Ninguna.

Webgrafía:

<http://www.lecturasparacompartir.com/mensajes/nino%20jugando.gif>

<https://i.ytimg.com/vi/y7plb13sqRk/hqdefault.jpg>

[http://mrsmarissas1stgradeclass.weebly.com/uploads/1/3/8/9/13898990/1959700\\_orig.jpg?0](http://mrsmarissas1stgradeclass.weebly.com/uploads/1/3/8/9/13898990/1959700_orig.jpg?0),

[https://pic.fyvor.com/EN/20160912/5679292cd941a\\_255\\_207.jpg](https://pic.fyvor.com/EN/20160912/5679292cd941a_255_207.jpg)