




Nº: 113

FECHA: Del 30 de abril al 4 de mayo

DE: Equipo Docente Kinder 3 Track B (Miss Diana – Miss Margarita)

PARA: Padres de Familia de Kinder 3 Track B

ASUNTO: Circular de la Semana.

Metas de la semana / Goals of the week	Eventos importantes / Important events	Tareas/ Homework	¿Nos pueden apoyar en casa? / How can you help us at home?
<p>¡Cómo Compartimos el Planeta!</p>  <p>CIENCIAS: Los diferentes usos del agua, plantas y los animales en nuestra vida cotidiana (experimento: purificación del agua).</p> <p>MATEMÁTICAS: Reconocimiento de diferentes figuras</p>	<p>Cumpleaños</p>  <p>Kínder 3 A: Samuel navarro Martínez (mayo 5).</p> <p>Kínder 3 B: Gerónimo Rivera (mayo 1).</p> <p>Les deseamos a todos un Feliz Día.</p> <p>Día del niño</p>	<p>Star Students</p>  <p>Kínder 3 A: Ronny José Romero y Arianna Ramírez.</p> <p>Kínder 3 B: Salomé Marín Santa.</p> <p>A sus agendas y correos les llegará la información.</p>	<p>El Cuidado del Planeta Comienza en Casa</p>  <p>Los invitamos a que con los niños comencemos a trabajar alrededor del cuidado del agua y el reciclaje.</p> <p>A continuación, unos tips que les ayudarán a trabajar estos temas</p>

geométricas y características y organización de objetos de acuerdo a un patrón.

LENGUAJE: Crear historias a partir de imágenes.

SOCIALES:
Conoceremos el valor de la responsabilidad y lo pondremos en práctica.

INGLÉS: Organización de imágenes siguiendo una secuencia.

MÚSICA:
Fortalecer la confianza y seguridad a través de la expresión oral y corporal, estimulando la memoria y agilidad mental.

E.P.S.F. Kinder 3A:

- Desarrollar la capacidad visual,
- Mejorar la observación y la memoria visual. 3. Mostrar interés por la mejora de los sentidos.
- Tomar conciencia de la respiración.

E.P.S.F. Kinder 3B:

Descubrir y afirmar la lateralidad.

-Tomar conciencia de la simetría corporal.



(lunes 30 de abril)

Vendremos vestidos con ropa de colores para celebrar en el colegio el Día del Niño y peinado loco opcional.

tan importantes con sus niños en casa.



Tips de Lenguaje para trabajar en casa

Los tips de lenguaje para esta semana son:



Pídale que le explique las cosas que está viendo, el juego con el que está jugando, el libro que esté mirando..., con el fin de conseguir que desarrolle su capacidad de argumentación y habla espontánea.

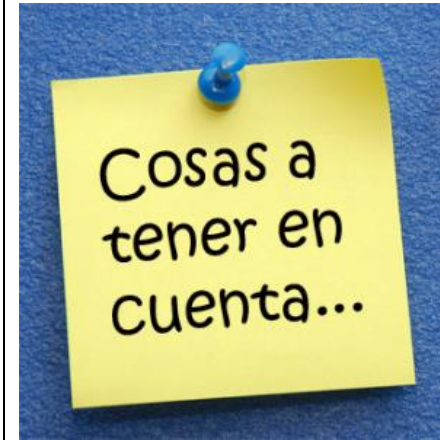
Después de hacer una actividad interesante para el niño/a, como

-Independizar los segmentos derecha/izquierda en los movimientos no simétricos.

Artes:

Pintando al estilo de JOAN MIRO sobre tubular reciclado

viajes, cumpleaños, excursiones, paseos... comente todo lo que ha ocurrido, hablele de ese acontecimiento, que le cuente lo que ha pasado, etc.



- Los viernes, los *Start student* llevan algo para compartir, la mayoría han traído alimentos; sugerimos que estén bajos en azúcar.
- Actualización de datos en la plataforma Click school.
- Diligenciar el control de alergias, (está en la última hoja de la agenda).
- Ante ausencias, viajes y permisos, revisar protocolo en las agendas (páginas 12 en adelante).

Fechas a tener en cuenta / Important dates:

Celebración del Día del niño: abril 30
Día del Trabajo: mayo 1 (no hay clases)

Webgrafía

<https://bit.ly/2KfhULv>
<https://goo.gl/GB2yp6>
<https://goo.gl/FZK76T>
<https://bit.ly/2KfhULv>
<https://goo.gl/SYhCxD>
<https://bit.ly/2r2yG7K>
<https://goo.gl/3mCyD3>
<https://goo.gl/tti9Hs>